

# 布シート・カーペット 補修ビジネスをすぐに始められる 「クロスリペアキット」に待望の単色仕様が登場！

アスナル クロスリペアキットmono (モノクロマティック)

平均使用年数の長期化に伴いインテリアリペアの需要は確実に伸びています。しかしながら現在、インテリアリペアを依頼する施工業者が不足しております。インテリアリペアは、競合他社が少なく資材費も安いと高収益が見込めます。クロスリペアは手軽に導入できる今一番魅力あるサービスアイテムなのです。

**クロス・ファブリックの補修が手軽にかつ、すぐに始められるキットです！**

アスナル クロスリペアキットmono

## MFO2CR-M


- ベージュ
- グレー
- ブラック

単色仕様ですが、作業に必要な充分なツールが組み込まれています。ベージュ・グレー・ブラックと単色のキットですが、それぞれファイバークロス(2g)が3本入っているので、近い色を選んだり、色味を調整する事が可能となっております。また、付属の取扱説明書&DVDを見て頂ければ、購入後すぐに補修サービスを自社メニューに加える事ができます。


**キット内容**

- ◆ファイバークロス 2g 3種類
  - ◆接着剤 ファイバークロス用100g 補強クロス60g
  - ◆補修用ベース 補修用クロス300×300 補修スポンジ190×140×10
  - ◆アトマイザー(噴霧器) ◆保護ボトル ◆デザインカッター
  - ◆各種ピンセット◆精密バサミ ◆クリーンブロー 170g ◆ドライヤー
  - ◆パレットナイフ◆防護マスク◆保護メガネ◆取説&施工説明DVD
- ※キット内容については事情により変更になる場合がございます。

**お問い合わせ**



100V電源があればどこでもでき、30分程度の作業でほぼ目立たなく補修できます。



1本のファイバークロスで約10ヶ所(1cm)の補修可能！



51種類のファイバークロスも後から単品で購入可能です。



←アスナルインテリアリペアシステムのYou tube動画をご覧ください。  
<https://www.youtube.com/watch?v=WdgEoz4aFt4>




# インテリアリペアは、今が導入のチャンスです！

昨今、車齢が伸び中古車市場が活況の様相を呈している自動車業界において、インテリアリペアの需要が急速に伸びています。 ですが、施工業者が不足しているのが現状です。


## 実は良くある天井のタバコのコゲ痕や破れなどを修復できます！

今まで諦めていた天井のタバコのコゲ跡も補修痕も殆んど目立つ事無く修復出来ます。ファブリックシートやカーペットの補修はもちろん、カーペットも大丈夫です。 また補修後の剥離強度は純正と同等レベルで塗料の色落ちが殆んどありません



## クロスリペアは、技術習得が容易にできます！

クロスリペアの技術習得はキットに付属している取扱説明DVDを見ればすぐに作業を始められます。



## 作業場所を選びません！

コンプレッサーの必要はないので、100V電源（ドライヤー用）があれば工場内のどこでもクロスリペア作業ができます。 もちろん出張作業も可能です。

## オークションや車両販売でも導入効果を上げれます。

シートやカーペットのタバコのコゲ痕や破れなどを補修できます。 補修後は目立たなくなるので、クルマを大事に乗られる方ももちろん、車両販売においても価値が上げる事ができるので車両販売業者の方が導入しても非常に有効です。



## レザリペアキットと併せて導入すれば・・・

レザリペアキットと併せて導入すれば、インテリアの総合リペアとしてお客様により強かにアピールする事により、事業の幅を広げる事ができます。 導入時に技術講習も合わせて行えるので導入効果が大きいです。